



**ESTADO DE SANTA CATARINA**  
**MUNICÍPIO DE OURO VERDE**  
CNPJ: 80.913.031/0001-72

**AUDIÊNCIA PÚBLICA AVALIAÇÃO DAS METAS FISCAIS REFERENTES O 2º**  
**QUADRIMESTRE DO EXERCÍCIO DE 2017.**  
Lei Complementar nº101/2000, Art. 9º, § 4º

**ATA DA AUDIÊNCIA PÚBLICA**

Às quatorze horas do dia 26 de setembro de 2017, reuniram-se no Município de Ouro Verde, Estado de Santa Catarina, tendo por local a sala de reuniões do Centro Administrativo Municipal os integrantes responsáveis pela realização da Audiência Pública para apresentação das metas fiscais realizadas até o 2º Quadrimestre do exercício de 2017. O contador do município Sr. Getúlio Ribeiro Freitas e o assessor contábil Sr. Flari Rafael Triches fizeram uma explanação de como será conduzida a audiência e apresentação das metas. Primeiramente foi informado que a meta de arrecadação para o exercício de 2017 é de **R\$ 13.255.496,81** de acordo com a Lei Orçamentária Anual que estimou a receita e fixou a despesa para o exercício de 2017. Dando continuidade, passou a apresentar as metas realizadas até o segundo quadrimestre, onde foram destacados os seguintes resultados: arrecadação efetiva foi de **R\$ 8.743.494,15**; as despesas liquidadas até o quadrimestre registraram o montante de **R\$ 7.987.119,42**. No confronto entre a receita arrecadada e a despesa liquidada no período conclui-se que o município encerrou o quadrimestre com um Superávit Orçamentário de **R\$ 756.374,73**. A receita arrecada está assim classificada:

Especificação	Orçada	Arrecadada
<b>RECEITAS CORRENTES</b>	<b>13.235.496,81</b>	<b>8.709.434,72</b>
Receita Tributária (Própria)	519.150,00	334.761,64
Fundo de Participação dos Municípios	5.955.650,24	3.786.482,79
ICMS	3.809.296,98	2.525.584,22
Repasse do SUS	557.517,16	489.265,87
Repasse do FNDE	87.500,00	99.525,81
Repasse do FNAS	117.826,52	24.830,01
Repasse do FUNDEB	861.000,00	555.430,43
Outras Transferências Correntes	883.875,91	631.097,10
Outras Receitas Correntes	443.680,00	262.456,85
<b>RECEITAS DE CAPITAL</b>	<b>20.000,00</b>	<b>34.059,43</b>
Alienação de Bens		
Transferências de Convênios	20.000,00	34.059,43
<b>TOTAL</b>	<b>13.255.496,81</b>	<b>8.743.494,15</b>

A despesa liquidada por Órgão em relação ao total da despesa está assim demonstrada:

DESPESA LIQUIDADADA		
Especificação	R\$	%
Câmara de Vereadores	441.438,18	5,53
Gabinete do Prefeito e vice	270.173,93	3,38
Secretaria de Administração	975.644,39	12,22
Secretaria de Educação, Cult. Esportes	1.633.874,57	20,46
Secretaria da Infraestrutura	1.362.605,30	17,06
Secretaria da Agricultura	433.216,02	5,42

Endereço: Rua João Maria Conrado, 425 – Centro – 89.834-000 – Ouro Verde – SC  
e-mail: [prefeito@ouroverde.sc.gov.br](mailto:prefeito@ouroverde.sc.gov.br) Fone/Fax: 049 34470007



*(Handwritten signatures and initials in blue ink)*



**ESTADO DE SANTA CATARINA**  
**MUNICÍPIO DE OURO VERDE**  
CNPJ: 80.913.031/0001-72

Secretaria do Meio Ambiente	137.428,13	1,72
Secretaria de Planejamento e Assistência Social	629.954,95	7,89
Fundo de Assistência Social	205.990,77	2,58
Fundo de Saúde	1.662.432,63	20,81
Fundo da Criança e Adolescente	501,00	0,01
Fundo de Habitação	2.470,00	0,03
Fundo do Idoso		0,00
Fundo da Cultura		0,00
Encargos Gerais	231.389,55	2,90
<b>TOTAL</b>	<b>7.987.119,42</b>	<b>100,00</b>

Com relação a obrigatoriedade constitucional de aplicação mínima de 25% das receitas de impostos e transferências constitucionais em educação e 15% em saúde, até o quadrimestre em questão foram aplicados **26,67%** e **14,57%** respectivamente. Com relação aos gastos de pessoal, o Poder Executivo apresentou um dispêndio de **44,27%** e o Poder Legislativo **4,15%** da receita corrente líquida do município. Remuneração dos profissionais do magistério, o município aplicou **93,82%** do total de recursos repassados do FUNDEB. Assim, estando apresentados os dados relativos às metas fiscais do segundo quadrimestre de 2017 a equipe coordenadora agradeceu a presença de todos e nada mais havendo a tratar encerrou a presente Audiência Pública, da qual lavrou-se a presente Ata, que será assinada pela equipe coordenadora e demais presente. Ouro Verde SC, 26 de setembro de 2017.

Endereço: Rua João Maria Conrado, 425 - Centro - 89.834-000 - Ouro Verde - SC  
e.mail: [prefeito@ouroverde.sc.gov.br](mailto:prefeito@ouroverde.sc.gov.br) Fone/Fax: 049 34470007





ESTADO DE SANTA CATARINA  
MUNICÍPIO DE OURO VERDE  
CNPJ: 80.913.031/0001-72

RELAÇÃO DE CONVIDADOS PARA **AUDIÊNCIA PÚBLICA** RELATIVO  
AO **SEGUNDO QUADRIMESTRE 2017**, DIA 26/09/2017, NA SALA DE  
REUNIÕES DO CENTRO ADMINISTRATIVO AS 14:00 HORAS

Ordem	Nome do Convidado	Assinatura
01	Rozimeri G. do Luz	[Assinatura]
02	Camara Vereadores	[Assinatura]
03	Camila Cravo	[Assinatura]
04	Alma Bista	[Assinatura]
05	Ronaldo Luiz Martins	[Assinatura]
06	Marcio A. Padmejian	[Assinatura]
07	Emerson Giacomini	[Assinatura]
08	Andrieli Jonaivo Filho	[Assinatura]
09	Andrei Romari	[Assinatura]
10	Paulo Cesar dos Santos	[Assinatura]
11	Ademiro Ferreira	[Assinatura]
12	Felipe Todeu Tedesco	[Assinatura]
13	Fernando Giovenini	[Assinatura]
14	Lenoir Jair Melo	[Assinatura]
15	Oliver Benedetti	[Assinatura]
16	Leandro Destrojan	[Assinatura]
17	Selma Feres	[Assinatura]





**Audiência Pública  
de Demonstração e Avaliação do Cumprimento  
das Metas Fiscais –  
2º Quadrimestre 2017**

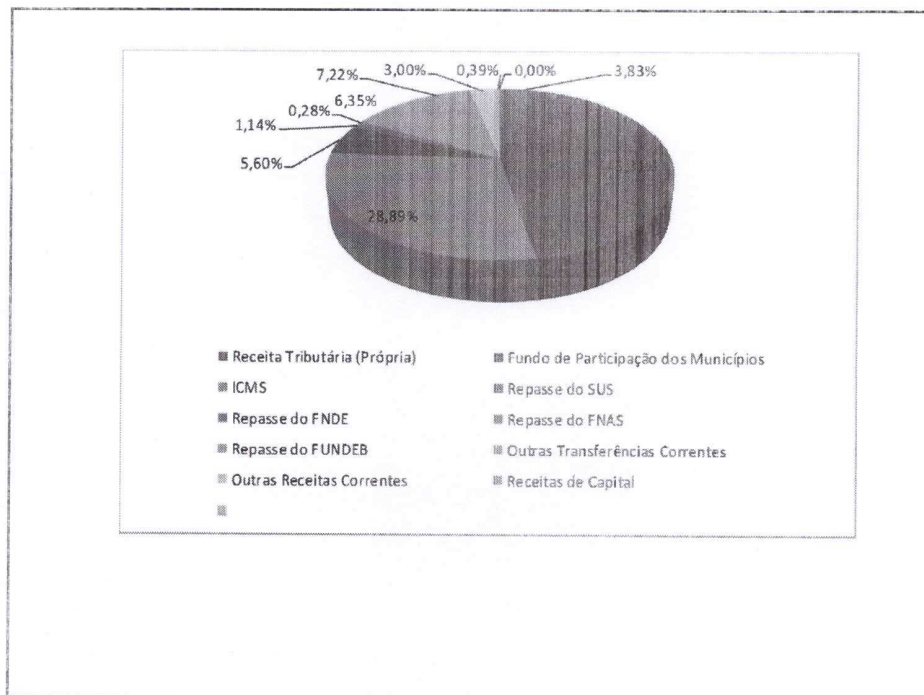
Administração 2017/2020  
Prefeito Municipal: Amélio Remor Júnior  
Vice-Prefeito: Adécio Valendorf Kosinski

**LEI COMPLEMENTAR 101/2000 – LRF**  
Parágrafo 4º, Art. 9º

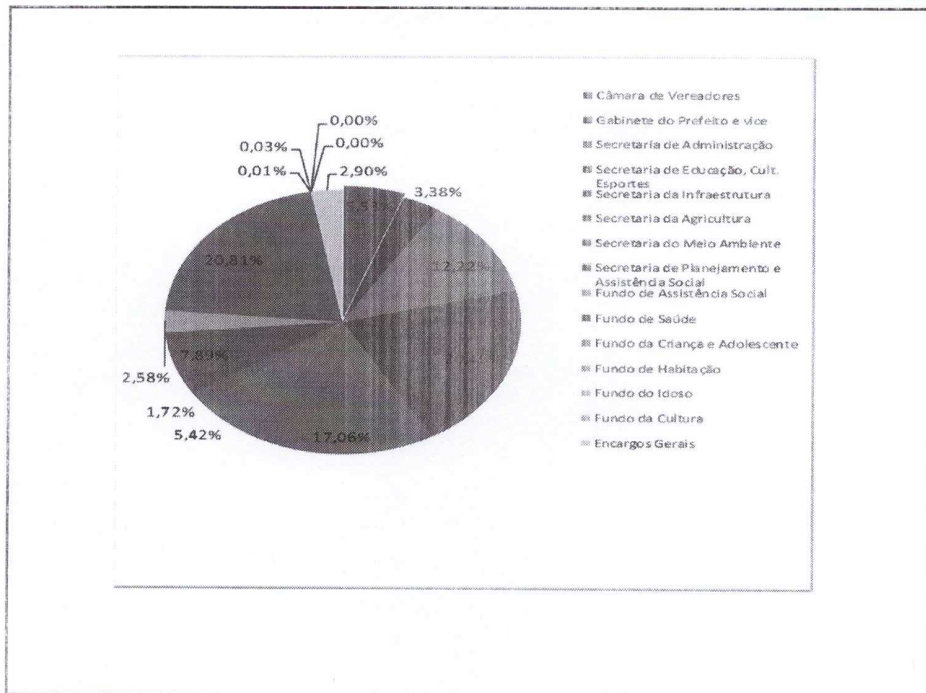
“... o Poder Executivo demonstrará e avaliará o  
cumprimento das metas fiscais de cada quadrimestre,  
em audiência pública...”

Nesta audiência pública serão demonstrados os principais índices das finanças do município, tendo por base o Relatório Resumido da Execução Orçamentária (RREO) e o Relatório de Gestão Fiscal (RGF).

Especificação	Orçada	Arrecadada
<b>RECEITAS CORRENTES</b>	<b>13.235.496,81</b>	<b>8.709.434,72</b>
Receita Tributária (Própria)	519.150,00	334.761,64
Fundo de Participação dos Municípios	5.955.650,24	3.786.482,79
ICMS	3.809.296,98	2.525.584,22
Repasse do SUS	557.517,16	489.265,87
Repasse do FNDE	87.500,00	99.525,81
Repasse do FNAS	117.826,52	24.830,01
Repasse do FUNDEB	861.000,00	555.430,43
Outras Transferências Correntes	883.875,91	631.097,10
Outras Receitas Correntes	443.680,00	262.456,85
<b>RECEITAS DE CAPITAL</b>	<b>20.000,00</b>	<b>34.059,43</b>
Alienação de Bens		
Transferências de Convênios	20.000,00	34.059,43
<b>TOTAL</b>	<b>13.255.496,81</b>	<b>8.743.494,15</b>



DESPESA LIQUIDADADA		
Especificação	R\$	%
Câmara de Vereadores	441.438,18	5,53
Gabinete do Prefeito e vice	270.173,93	3,38
Secretaria de Administração	975.644,39	12,22
Secretaria de Educação, Cult. Esportes	1.633.874,57	20,46
Secretaria da Infraestrutura	1.362.605,30	17,06
Secretaria da Agricultura	433.216,02	5,42
Secretaria do Meio Ambiente	137.428,13	1,72
Secretaria de Planejamento e Assistência Social	629.954,95	7,89
Fundo de Assistência Social	205.990,77	2,58
Fundo de Saúde	1.662.432,63	20,81
Fundo da Criança e Adolescente	501,00	0,01
Fundo de Habitação	2.470,00	0,03
Fundo do Idoso		0,00
Fundo da Cultura		0,00
Encargos Gerais	231.389,55	2,90
<b>TOTAL</b>	<b>7.987.119,42</b>	<b>100,00</b>

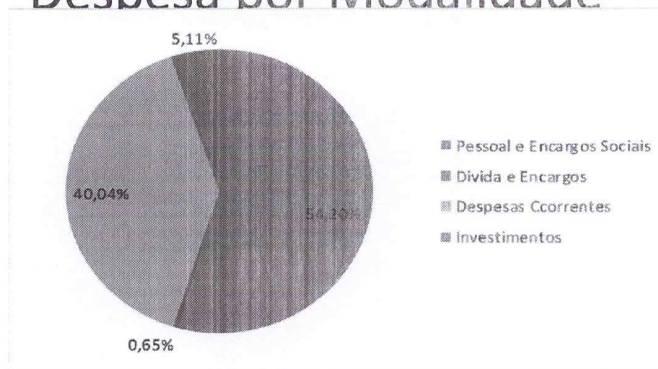


## Despesa por Modalidade

DESPESAS	R\$	%
Pessoal e Encargos Sociais	4.328.906,22	54,20
Dívida Fundada, juros e encargos	51.783,36	0,65
Manutenção da estrutura (combustíveis, lubrificantes, pneus, material expediente, gêneros alimentícios, peças, mão de obra, medicamentos, auxílios, transporte escolar e outros)	3.198.079,56	40,04
Investimentos (obras e instalações, equipamentos)	408.350,28	5,11
<b>TOTAL</b>	<b>7.987.119,42</b>	<b>100,00</b>



## Despesa por Modalidade



## Receitas e Despesas

RESULTADO ATÉ O QUADRIMESTRE			
	RECEITA PREVISTA	RECEITA ARRECADADA	DIFERENÇA
Receita Corrente	8.153.456,09	8.709.434,72	555.978,63
Receita de Capital	-	34.059,43	34.059,43
<b>TOTAL</b>	<b>8.153.456,09</b>	<b>8.743.494,15</b>	<b>590.038,06</b>

## Receita Corrente Líquida

LRF, ART. 2º, IV:

Receita Corrente Líquida: é somatório das receitas tributárias, de contribuições, patrimoniais, industriais, agropecuárias, de serviços, transferências correntes e outras receitas também correntes, menos as deduções da receita para formação do FUNDEB.

<b>Receita Corrente Líquida</b>	<b>13.663.550,53</b>
---------------------------------	----------------------

## Gastos com Educação

<b>APLICAÇÃO NO ENSINO</b>	<b>R\$</b>
Recursos Próprios	689.896,46
FUNDEB	564.341,47
Repasse do FNDE e Estado	220.620,90
PERDA COM FUNDEB	992.226,76
<b>TOTAL</b>	<b>2.467.085,59</b>
<b>PERCENTUAL</b>	<b>26,67</b>

## Gastos com Saúde

<b>REMUNERAÇÃO DOS PROFISSIONAIS DO MAGISTÉRIO</b>	
Receita total do FUNDEB	555.430,43
Mínimo a ser aplicado (60%)	333.258,26
Valor efetivamente aplicado	540.341,47
Aplicação a maior	207.083,21
<b>PERCENTUAL</b>	<b>93,82%</b>

## Gastos com Saúde

<b>APLICAÇÃO NA SAÚDE</b>	<b>R\$</b>
Recursos Próprios	1.173.979,76
Repasses SUS	488.452,87
TOTAL	1.662.432,63
<b>PERCENTUAL</b>	<b>14,57</b>

### Gastos com Pessoal

<b>GASTOS COM PESSOAL</b>	<b>R\$</b>	<b>%</b>
Receita Corrente Liquida	13.663.550,53	
Pessoal Poder Executivo	6.048.697,66	44,27
Pessoal Poder Legislativo	566.990,08	4,15
<b>TOTAL</b>	<b>6.615.887,74</b>	<b>48,42</b>