



ESTADO DE SANTA CATARINA
MUNICÍPIO DE OURO VERDE
CNPJ: 80.913.031/0001-72

RELAÇÃO DE CONVIDADOS PARA **AUDIÊNCIA PÚBLICA** RELATIVO
AO **TERCEIRO QUADRIMESTRE 2017**, DIA 20/02/2018, NA SALA DE
REUNIÕES DO CENTRO ADMINISTRATIVO AS 08:30 HORAS

Ordem	Nome do Convidado	Assinatura
01	Vilson Brotto	
02	Poliziane Ap. Beliz	
03	Polizabete Catarina	
04	Milton J. Pasini	
05	Valdir G. de Souza	
06	Clodoaldo José Basotti	
07	Rogério R.	
08	Indre. Romari	
09	Oliver Beudete	
10	Paulo César dos Santos	
11	Adilson Kurmann	
12	Idimar Bioto	
13	CLEBEL TREZZIN	
14	Admin. Quimi	
15	Gilmar dos Santos Saca	
16	Elvira M. Soudart	
17	Luiz Fernando Caspinedo	
18	Roberto	
19	EDILSON JOSÉ DE FREITAS	
20	GELSON CONTE	
21	Jenina Maria G. Normal	
22	Alcides M. Mendes	
23	ADRIANO BIOTTO	





ESTADO DE SANTA CATARINA
MUNICÍPIO DE OURO VERDE
CNPJ: 80.913.031/0001-72

LISTA DE PRESENTES NA **AUDIÊNCIA PÚBLICA** RELATIVO AO
TERCEIRO QUADRIMESTRE 2017, DIA 20/02/2018, NA SALA DE
REUNIÕES DO CENTRO ADMINISTRATIVO AS 08:30 HORAS

Ordem	Nome	Assinatura
01	Getulio Z DE FREITAS	
02	Flavi Rafael Triches	
03	Clodoaldo José BASOTTI	
04	Edesina Aparecida Selig	
05	Ricardo A. Matapan	
06	Gilmar dos Santos Bora	
07	Georgios Prochytzov	
08	Ismael Faccio	
09	Alex S. Junior	
10		
11		
12		
13		
14		
15		
16		
17		
18		
19		
20		
21		
22		
23		





ESTADO DE SANTA CATARINA
MUNICÍPIO DE OURO VERDE
CNPJ: 80.913.031/0001-72

AUDIÊNCIA PÚBLICA AVALIAÇÃO DAS METAS FISCAIS REFERENTES O 3º
QUADRIMESTRE DO EXERCÍCIO DE 2017.
Lei Complementar nº 101/2000, Art. 9º, § 4º

ATA DA AUDIÊNCIA PÚBLICA

Às oito horas e trinta minutos do dia 20 de fevereiro de 2018, reuniram-se no Município de Ouro Verde, Estado de Santa Catarina, tendo por local a sala de reuniões do Centro Administrativo Municipal os integrantes responsáveis pela realização da Audiência Pública para apresentação das metas fiscais realizadas até o 3º Quadrimestre do exercício de 2017. O contador do município Sr. Getúlio Ribeiro Freitas e o assessor contábil Sr. Flari Rafael Triches fizeram uma explanação de como será conduzida a audiência e apresentação das metas. Primeiramente foi informado que a meta de arrecadação para o exercício de 2017 é de **R\$ 13.255.496,81** de acordo com a Lei Orçamentária Anual que estimou a receita e fixou a despesa para o exercício de 2017. Dando continuidade, passou a apresentar as metas realizadas até o quadrimestre, onde foram destacados os seguintes resultados: arrecadação efetiva foi de **R\$ 14.036.006,93**; as despesas liquidadas até o quadrimestre registraram o montante de **R\$ 13.798.017,33**. No confronto entre a receita arrecadada e a despesa liquidada no período conclui-se que o município encerrou o quadrimestre com um Superávit Orçamentário de **R\$ 780.510,12**. A receita arrecada está assim classificada:

Especificação	Orçada	Arrecadada
RECEITAS CORRENTES	13.235.496,81	13.293.560,40
Receita Tributária (Própria)	519.150,00	498.895,22
Fundo de Participação dos Municípios	5.955.650,24	5.683.262,38
ICMS	3.809.296,98	3.906.212,19
Repasse do SUS	557.517,16	753.439,48
Repasse do FNDE	87.500,00	148.734,19
Repasse do FNAS	117.826,52	224.757,20
Repasse do FUNDEB	861.000,00	846.860,15
Outras Transferências Correntes	883.875,91	834.389,83
Outras Receitas Correntes	443.680,00	397.009,76
RECEITAS DE CAPITAL	20.000,00	742.446,53
Operações de Crédito		601.062,95
Transferências de Convênios		141.383,58
Alienação de bens	20.000,00	
TOTAL	13.255.496,81	14.036.006,93

(A) (B)


Cláudio José Bassoli

Rua João Maria Conrado, 425 – Centro – 89.834-000 – Ouro Verde – SC
e.mail: prefeito@ouroverde.sc.gov.br - Fone/Fax: 049 34470007



Getúlio Ribeiro Freitas

Ricardo A. Catapani



ESTADO DE SANTA CATARINA
MUNICIPIO DE OURO VERDE
CNPJ: 80.913.031/0001-72

A despesa liquidada por Órgão em relação ao total da despesa está assim demonstrada:

DESPESA LIQUIDADADA		
Especificação	R\$	%
Câmara de Vereadores	744.735,67	5,40
Gabinete do Prefeito e vice	398.618,40	2,89
Secretaria de Administração	1.587.808,95	11,51
Secretaria de Educação, Cult. Esportes	2.515.786,26	18,23
Secretaria da Infraestrutura	2.825.581,83	20,48
Secretaria da Agricultura	786.010,87	5,70
Secretaria do Meio Ambiente	213.942,50	1,55
Secretaria de Planejamento e Assistência Social	1.031.303,41	7,47
Fundo de Assistência Social	397.992,94	2,88
Fundo de Saúde	2.832.208,83	20,53
Fundo da Criança e Adolescente	681,00	0,00
Fundo de Habitação	9.786,50	0,07
Fundo do Idoso		0,00
Fundo da Cultura	38.080,52	0,28
Encargos Gerais	415.479,65	3,01
TOTAL	13.798.017,33	100,00

Com relação a obrigatoriedade constitucional de aplicação mínima de 25% das receitas de impostos e transferências constitucionais em educação e 15% em saúde, até o quadrimestre em questão foram aplicados **26,69%** e **16,29%** respectivamente. Com relação aos gastos de pessoal, o Poder Executivo apresentou um dispêndio de **46,03%** e o Poder Legislativo **4,19%** da receita corrente líquida do município. Remuneração dos profissionais do magistério, o município aplicou **93,10%** do total de recursos repassados do FUNDEB. Assim, estando apresentados os dados relativos às metas fiscais do terceiro quadrimestre de 2017 a equipe coordenadora agradeceu a presença de todos e nada mais havendo a tratar encerrou a presente Audiência Pública, da qual lavrou-se a presente Ata, que será assinada pela equipe coordenadora e demais presente. Ouro Verde SC, 20 de fevereiro de 2018.


Ricardo A. Katapam

Rua João Maria Conrado, 425 – Centro - 89.834-000 – Ouro Verde – SC
e.mail: prefeito@ouroverde.sc.gov.br - Fone/Fax: 049 34470007





**Audiência Pública
de Demonstração e Avaliação do Cumprimento
das Metas Fiscais –
3º Quadrimestre 2017**

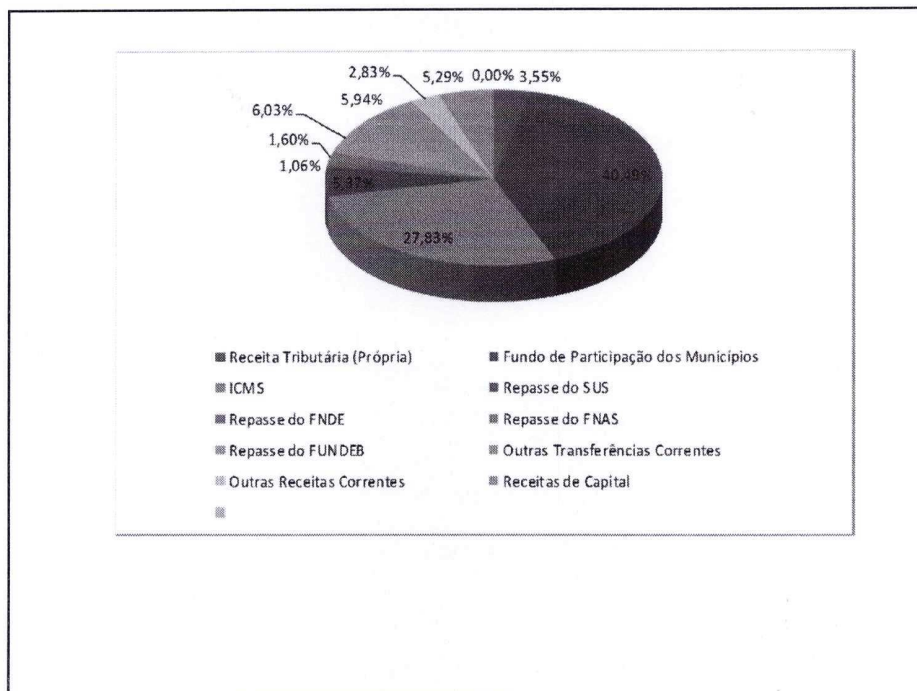
Administração 2017/2020
Prefeito Municipal: Amélio Remor Júnior
Vice-Prefeito: Adécio Valendorf Kosinski

LEI COMPLEMENTAR 101/2000 – LRF
Parágrafo 4º, Art. 9º

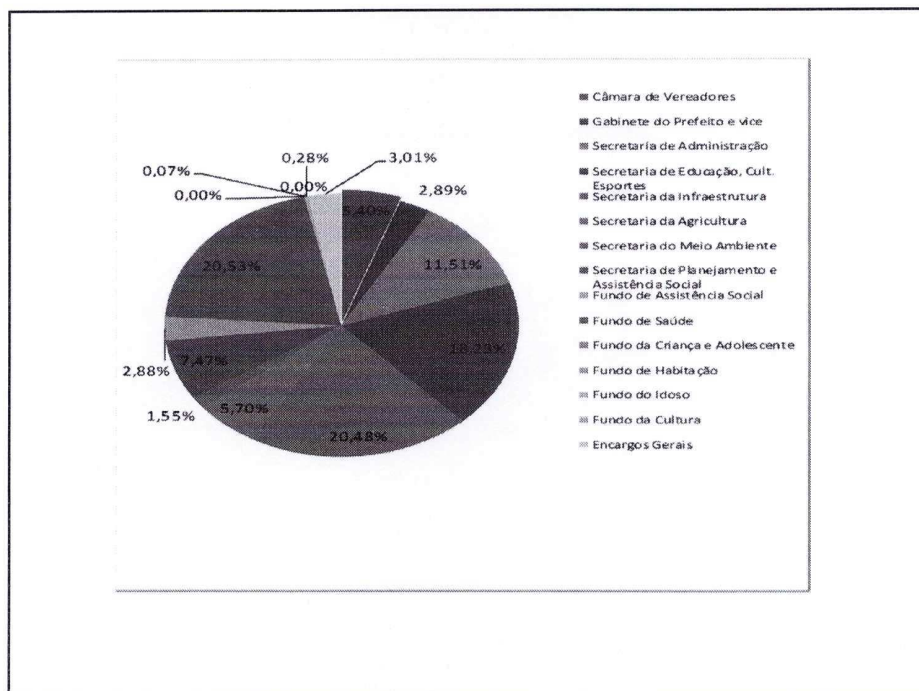
“... o Poder Executivo demonstrará e avaliará o
cumprimento das metas fiscais de cada quadrimestre,
em audiência pública...”

Nesta audiência pública serão demonstrados os principais índices das finanças do município, tendo por base o Relatório Resumido da Execução Orçamentária (RREO) e o Relatório de Gestão Fiscal (RGF).

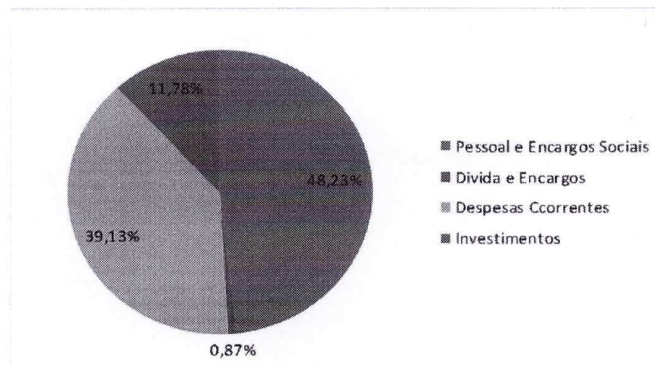
Especificação	Orçada	Arrecadada
RECEITAS CORRENTES	13.235.496,81	13.293.560,40
Receita Tributária (Própria)	519.150,00	498.895,22
Fundo de Participação dos Municípios	5.955.650,24	5.683.262,38
ICMS	3.809.296,98	3.906.212,19
Repasse do SUS	557.517,16	753.439,48
Repasse do FNDE	87.500,00	148.734,19
Repasse do FNAS	117.826,52	224.757,20
Repasse do FUNDEB	861.000,00	846.860,15
Outras Transferências Correntes	883.875,91	834.389,83
Outras Receitas Correntes	443.680,00	397.009,76
RECEITAS DE CAPITAL	20.000,00	742.446,53
Operações de Crédito		601.062,95
Transferências de Convênios		141.383,58
Alienação de bens	20.000,00	
TOTAL	13.255.496,81	14.036.006,93



DESPESA LIQUIDADADA		
Especificação	R\$	%
Câmara de Vereadores	744.735,67	5,40
Gabinete do Prefeito e vice	398.618,40	2,89
Secretaria de Administração	1.587.808,95	11,51
Secretaria de Educação, Cult. Esportes	2.515.786,26	18,23
Secretaria da Infraestrutura	2.825.581,83	20,48
Secretaria da Agricultura	786.010,87	5,70
Secretaria do Meio Ambiente	213.942,50	1,55
Secretaria de Planejamento e Assistência Social	1.031.303,41	7,47
Fundo de Assistência Social	397.992,94	2,88
Fundo de Saúde	2.832.208,83	20,53
Fundo da Criança e Adolescente	681,00	0,00
Fundo de Habitação	9.786,50	0,07
Fundo do Idoso		0,00
Fundo da Cultura	38.080,52	0,28
Encargos Gerais	415.479,65	3,01
TOTAL	13.798.017,33	100,00



DESPESAS	R\$	%
Pessoal e Encargos Sociais	6.654.630,73	48,23
Dívida Fundada, juros e encargos	119.477,65	0,87
Manutenção da estrutura (combustíveis, lubrificantes, pneus, material expediente, gêneros alimentícios, peças, mão de obra, medicamentos, auxílios, transporte escolar e outros)	5.399.011,62	39,13
Investimentos (obras e instalações, equipamentos)	1.624.897,33	11,78
TOTAL	13.798.017,33	100,00



RESULTADO ATÉ O QUADRIMESTRE			
	RECEITA PREVISTA	RECEITA ARRECADADA	DIFERENÇA
Receita Corrente	13.235.496,81	13.293.560,40	58.063,59
Receita de Capital	20.000,00	742.446,53	722.446,53
TOTAL	13.255.496,81	14.036.006,93	780.510,12

LRF, ART. 2º, IV:

Receita Corrente Líquida: é somatório das receitas tributárias, de contribuições, patrimoniais, industriais, agropecuárias, de serviços, transferências correntes e outras receitas também correntes, menos as deduções da receita para formação do FUNDEB.

Receita Corrente Líquida	13.293.560,40
---------------------------------	----------------------

APLICAÇÃO NO ENSINO	R\$
Recursos Próprios	1.172.357,00
FUNDEB	814.270,83
Repasse do FNDE e Estado	237.610,90
PERDA COM FUNDEB	1.475.188,29
TOTAL	3.699.427,02
PERCENTUAL	26,69

REMUNERAÇÃO DOS PROFISSIONAIS DO MAGISTÉRIO	
Receita total do FUNDEB	848.852,14
Mínimo a ser aplicado (60%)	509.311,28
Valor efetivamente aplicado	790.270,38
Aplicação a maior	280.959,10
PERCENTUAL	93,10%

APLICAÇÃO NA SAÚDE	R\$
Recursos Próprios	1.968.928,60
Repasses SUS	863.280,23
TOTAL	2.832.208,83
PERCENTUAL	16,29

GASTOS COM PESSOAL	R\$	%
Receita Corrente Liquida	13.293.560,40	
Pessoal Poder Executivo	6.119.289,97	46,03
Pessoal Poder Legislativo	556.340,76	4,19
TOTAL	6.675.630,73	50,22